

ВИТЯГ

із розподілу показників зведених кошторисів, планів асигнувань, зведених показників спеціального фонду на 2019 рік

04590139 Вознесенська спеціальна загальноосвітня школа-інтернат Миколаївської обласної ради

| Показники | КЕК | Загальний фонд | | | | | | | | | | | | разом на рік |
|--|-------|------------------|------------------|------------------|------------------|------------------|------------------|----------------|------------------|------------------|------------------|------------------|------------------|-------------------|
| | | січень | лютий | березень | квітень | травень | червень | липень | серпень | вересень | жовтень | листопад | грудень | |
| 1 | 2 | 3 | 4 | 5 | 6 | 7 | 8 | 9 | 10 | 11 | 12 | 13 | 14 | 15 |
| Оплата праці працівників бюджетних установ | 2110 | 860 000 | 860 000 | 860 000 | 860 000 | 1 991 600 | 1 250 829 | 391 600 | 621 600 | 651 600 | 851 600 | 851 600 | 937 171 | 10 987 600 |
| Заробітна плата | 2111 | 860 000 | 860 000 | 860 000 | 860 000 | 1 991 600 | 1 250 829 | 391 600 | 621 600 | 651 600 | 851 600 | 851 600 | 937 171 | 10 987 600 |
| Нарахування на заробітну плату | 2120 | 189 300 | 189 300 | 189 300 | 189 300 | 438 300 | 275 200 | 86 200 | 136 800 | 143 400 | 187 300 | 187 300 | 206 300 | 2 418 000 |
| Медикаменти та перев'язувальні матеріали | 2220 | 2 000 | | | 6 000 | | 5 000 | 5 000 | 2 000 | | 30 000 | 5 000 | 20 000 | 75 000 |
| Продукти харчування | 2230 | 150 000 | 215 000 | 215 000 | 400 000 | 325 500 | 4 000 | | 108 500 | 318 000 | 318 000 | 318 000 | 318 000 | 2 690 000 |
| Оплата комунальних послуг та енергоносіїв | 2270 | 328 000 | 145 000 | 73 200 | 63 000 | 15 000 | 5 050 | | | 15 450 | 91 000 | 95 000 | 98 200 | 928 900 |
| Оплата теплопостачання | 2271 | | | | | | | | | | | | | |
| Оплата водопостачання і водовідведення | 2272 | 8 000 | 15 000 | 15 000 | 15 000 | 15 000 | 5 050 | | | 7 450 | 15 000 | 15 000 | 15 000 | 125 500 |
| Оплата електроенергії | 2273 | 100 000 | 80 000 | 8 200 | 8 000 | | | | | 8 000 | 26 000 | 30 000 | 33 200 | 293 400 |
| Оплата природного газу | 2274 | 220 000 | 50 000 | 50 000 | 40 000 | | | | | | 50 000 | 50 000 | 50 000 | 510 000 |
| Оплата інших енергоносіїв | 2275 | | | | | | | | | | | | | |
| по реалізації державних (регіональних) програм (регіональних) програм, не віднесені до заходів | 2281 | | | | | | | | | | 8 500 | | | 8 500 |
| Поточні трансферти населенню | 2700 | 5 000 | | | 9 600 | | | | 34 700 | | | 2 800 | | 52 100 |
| Стипендії | 2720 | | | | | | | | | | | | | |
| Інші виплати населенню | 2730 | 5 000 | | | 9 600 | | | | 34 700 | | | 2 800 | | 52 100 |
| Предмети, матеріали, обладнання та інвентар | 2210 | 15 000 | | 4 500 | 149 500 | | 66 900 | 71 100 | 89 000 | | 66 000 | 71 500 | 66 500 | 600 000 |
| Оплата послуг (крім комунальних) | 2240 | 20 000 | 5 000 | 15 000 | 113 180 | 3 950 | 2 950 | 109 350 | 9 970 | 3 650 | 11 850 | 3 450 | 1 650 | 300 000 |
| Інші видатки | 2800 | | 400 | | 300 | | | 300 | | | 200 | | 300 | 1 500 |
| Видатки на відрядження | 2250 | | | 4 000 | 5 000 | | 10 000 | 17 000 | 16 000 | | 3 000 | 8 000 | 2 000 | 65 000 |
| <i>Поточні трансферти ОДУ</i> | 2620 | | | | | | | | | | | | | |
| Придбання обладнання і предметів | 3110 | | | | | | | | | | | | | |
| Капітальний ремонт інших об'єктів (організаціям) | 3210 | | | | | | | | | | | | | |
| Інші видатки | 5000* | 35 000 | 5 400 | 23 500 | 267 980 | 3 950 | 79 850 | 197 750 | 114 970 | 3 650 | 81 050 | 82 950 | 70 450 | 966 500 |
| УСЬОГО | | 1 569 300 | 1 414 700 | 1 361 000 | 1 795 880 | 2 774 350 | 1 619 929 | 680 550 | 1 018 570 | 1 132 100 | 1 567 450 | 1 542 650 | 1 650 121 | 18 126 600 |

Директор департаменту

Начальник відділу з ФЕП та ОП

(число, місяць, рік)
М.П.

О. УДОВИЧЕНКО


(підпис)

(ініціали і прізвище)

О. СЕРБИНА

(підпис)

(ініціали і прізвище)



із розподілу показників зведених кошторисів, планів асигнувань, зведених показників спеціального фонду на 2019 рік

04590139 Вознесенська спеціальна загальноосвітня школа-інтернат Миколаївської обласної ради


| Показники | КЕК | Загальний фонд | | | | | | | | | | | | разом на рік |
|---|-------------|----------------|----------------|----------------|----------------|----------------|----------------|----------------|----------------|----------------|----------------|----------------|----------------|------------------|
| | | січень | лютий | березень | квітень | травень | червень | липень | серпень | вересень | жовтень | листопад | грудень | |
| 1 | 2 | 3 | 4 | 5 | 6 | 7 | 8 | 9 | 10 | 11 | 12 | 13 | 14 | 15 |
| Оплата праці працівників бюджетних установ | 2110 | 191 600 | 191 600 | 191 600 | 191 600 | 191 600 | 191 600 | 191 600 | 191 600 | 191 600 | 191 600 | 191 600 | 191 000 | 2 298 600 |
| Заробітна плата | 2111 | 191 600 | 191 600 | 191 600 | 191 600 | 191 600 | 191 600 | 191 600 | 191 600 | 191 600 | 191 600 | 191 600 | 191 000 | 2 298 600 |
| Нарахування на заробітну плату | 2120 | 42 200 | 42 200 | 42 200 | 42 200 | 42 100 | 42 200 | 42 200 | 42 200 | 42 200 | 42 100 | 42 100 | 42 100 | 506 000 |
| Медикаменти та перев'язувальні матеріали | 2220 | 2 000 | | | 6 000 | | 5 000 | 5 000 | 2 000 | | 30 000 | 5 000 | 20 000 | 75 000 |
| Продукти харчування | 2230 | 150 000 | 215 000 | 215 000 | 400 000 | 325 500 | 4 000 | | 108 500 | 318 000 | 318 000 | 318 000 | 318 000 | 2 690 000 |
| Оплата комунальних послуг та енергоносіїв | 2270 | 328 000 | 145 000 | 73 200 | 63 000 | 15 000 | 5 050 | | | 15 450 | 91 000 | 95 000 | 98 200 | 928 900 |
| Оплата тепlopостачання | 2271 | | | | | | | | | | | | | |
| Оплата водopостачання і водовідведення | 2272 | 8 000 | 15 000 | 15 000 | 15 000 | 15 000 | 5 050 | | | 7 450 | 15 000 | 15 000 | 15 000 | 125 500 |
| Оплата електроенергії | 2273 | 100 000 | 80 000 | 8 200 | 8 000 | | | | | 8 000 | 26 000 | 30 000 | 33 200 | 293 400 |
| Оплата природного газу | 2274 | 220 000 | 50 000 | 50 000 | 40 000 | | | | | | 50 000 | 50 000 | 50 000 | 510 000 |
| Оплата інших енергоносіїв | 2275 | | | | | | | | | | | | | |
| по реалізації державних (регіональних) програм | 2281 | | | | | | | | | | | | | |
| (регіональних) програм, не віднесені до заходів | 2282 | | | | | | | | | | 8 500 | | | 8 500 |
| Поточні трансферти населенню | 2700 | 5 000 | | | 9 600 | | | | 34 700 | | | 2 800 | | 52 100 |
| Стипендії | 2720 | | | | | | | | | | | | | |
| Інші виплати населенню | 2730 | 5 000 | | | 9 600 | | | | 34 700 | | | 2 800 | | 52 100 |
| Предмети, матеріали, обладнання та інвентар | 2210 | 15 000 | | 4 500 | 149 500 | | 66 900 | 71 100 | 89 000 | | 66 000 | 71 500 | 66 500 | 600 000 |
| Оплата послуг (крім комунальних) | 2240 | 20 000 | 5 000 | 15 000 | 113 180 | 3 950 | 2 950 | 109 350 | 9 970 | 3 650 | 11 850 | 3 450 | 1 650 | 300 000 |
| Інші видатки | 2800 | | 400 | | | 300 | | 300 | | | 200 | | 300 | 1 500 |
| Видатки на відрядження | 2250 | | | 4 000 | 5 000 | | 10 000 | 17 000 | 16 000 | | 3 000 | 8 000 | 2 000 | 65 000 |
| Поточні трансферти ОДУ | 2620 | | | | | | | | | | | | | |
| Придбання обладнання і предметів | 3110 | | | | | | | | | | | | | |
| Капітальний ремонт інших об'єктів | 3132 | | | | | | | | | | | | | |
| організаціям) | 3210 | | | | | | | | | | | | | |
| Інші видатки | 5000* | 35 000 | 5 400 | 23 500 | 267 980 | 3 950 | 79 850 | 197 750 | 114 970 | 3 650 | 81 050 | 82 950 | 70 450 | 966 500 |
| УСЬОГО | | 753 800 | 599 200 | 545 500 | 980 380 | 578 150 | 327 700 | 436 550 | 493 970 | 570 900 | 762 250 | 737 450 | 739 750 | 7 525 600 |


Директор департаменту


Начальник відділу з ФЕП та ОП

(число, місяць, рік)

М.П.


 О. УДОВИЧЕНКО
 (підпис) (ініціали і прізвище)


 О. СЕРБІНА
 (підпис) (ініціали і прізвище)



із розподілу показників зведених кошторисів, планів асигнувань, зведених показників спеціального фонду на 2019 рік

04590139 Вознесенська спеціальна загальноосвітня школа-інтернат Миколаївської обласної ради

| Показники | КЕК | Загальний фонд | | | | | | | | | | | | разом на рік |
|---|-------|----------------|---------|----------|---------|-----------|-----------|---------|---------|----------|---------|----------|---------|--------------|
| | | січень | лютий | березень | квітень | травень | червень | липень | серпень | вересень | жовтень | листопад | грудень | |
| 1 | 2 | 3 | 4 | 5 | 6 | 7 | 8 | 9 | 10 | 11 | 12 | 13 | 14 | 15 |
| Оплата праці працівників бюджетних установ | 2110 | 668 400 | 668 400 | 668 400 | 668 400 | 1 800 000 | 1 059 229 | 200 000 | 430 000 | 460 000 | 660 000 | 660 000 | 746 171 | 8 689 000 |
| Заробітна плата | 2111 | 668 400 | 668 400 | 668 400 | 668 400 | 1 800 000 | 1 059 229 | 200 000 | 430 000 | 460 000 | 660 000 | 660 000 | 746 171 | 8 689 000 |
| Нарахування на заробітну плату | 2120 | 147 100 | 147 100 | 147 100 | 147 100 | 396 200 | 233 000 | 44 000 | 94 600 | 101 200 | 145 200 | 145 200 | 164 200 | 1 912 000 |
| Медикаменти та перев'язувальні матеріали | 2220 | | | | | | | | | | | | | |
| Продукти харчування | 2230 | | | | | | | | | | | | | |
| Оплата комунальних послуг та енергоносіїв | 2270 | | | | | | | | | | | | | |
| Оплата тепlopостачання | 2271 | | | | | | | | | | | | | |
| Оплата водopостачання і водовідведення | 2272 | | | | | | | | | | | | | |
| Оплата електроенергії | 2273 | | | | | | | | | | | | | |
| Оплата природного газу | 2274 | | | | | | | | | | | | | |
| Оплата інших енергоносіїв | 2275 | | | | | | | | | | | | | |
| по реалізації державних (регіональних) програм | 2281 | | | | | | | | | | | | | |
| (регіональних) програм, не віднесені до заходів | 2282 | | | | | | | | | | | | | |
| Поточні трансферти населенню | 2700 | | | | | | | | | | | | | |
| Стипендії | 2720 | | | | | | | | | | | | | |
| Інші виплати населенню | 2730 | | | | | | | | | | | | | |
| Предмети, матеріали, обладнання та інвентар | 2210 | | | | | | | | | | | | | |
| Оплата послуг (крім комунальних) | 2240 | | | | | | | | | | | | | |
| Інші видатки | 2800 | | | | | | | | | | | | | |
| Видатки на відрядження | 2250 | | | | | | | | | | | | | |
| <i>Поточні трансферти ОДУ</i> | 2620 | | | | | | | | | | | | | |
| Придбання обладнання і предметів | 3110 | | | | | | | | | | | | | |
| Капітальний ремонт інших об'єктів | 3132 | | | | | | | | | | | | | |
| організаціям) | 3210 | | | | | | | | | | | | | |
| Інші видатки | 5000* | | | | | | | | | | | | | |
| УСЬОГО | | 815 500 | 815 500 | 815 500 | 815 500 | 2 196 200 | 1 292 229 | 244 000 | 524 600 | 561 200 | 805 200 | 805 200 | 910 371 | 10 601 000 |

Директор департаменту

(підпис)

О. УДОВИЧЕНКО

(ініціали і прізвище)

Начальник відділу з ФЕП та ОП

(підпис)

О. СЕРБІНА

(ініціали і прізвище)

(число, місяць, рік)

М.П.

